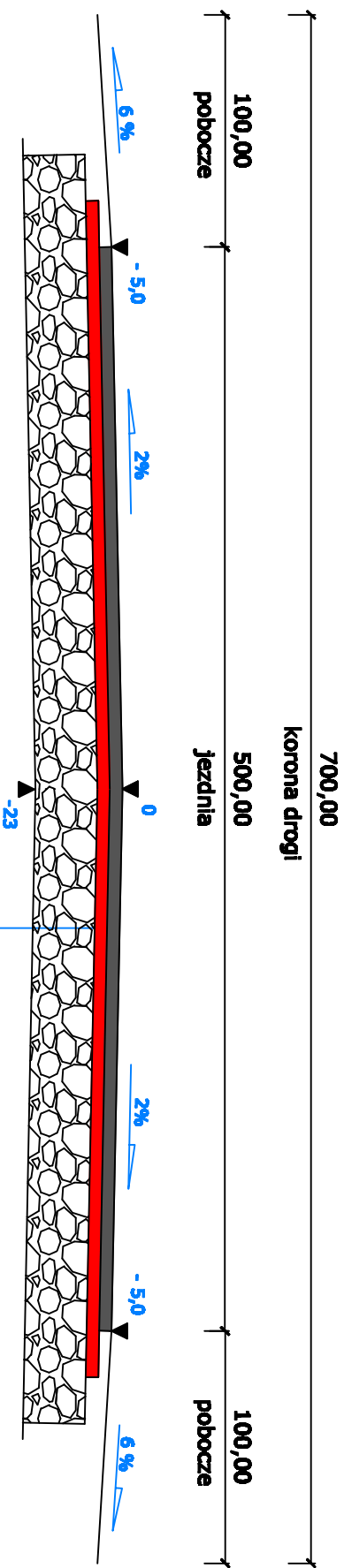
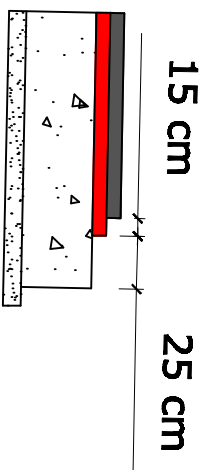


PRZEKRÓJ KONSTRUKCYJNY SKALA 1 : 50




SZCZEGÓŁ KONSTRUKCYJNY



- 1
- 2
- 3
- 4

- 1 warstwa fideralna z betonu siłkowanego KR1 grub. 4 cm (0/8) wg PN-S-96025
- 2 warstwa wiążąca z betonu asfaltowego KR1 grub. 4 cm (0/12,8) wg PN-S-96025
- 3 podbudowa zasadnicza z kruszywa łamanego stał. mech. wg PN-B-11112 grub. 15 cm
- 4 podłoże gruntowe G1

	
USŁUGI PROJEKTOWE BUDOWNICTWO, DROGOWNICTWO, INŻYNIERIA mgr inż. Paweł Jodanisławski	
<small>ul. Dąbrowski 80/7 50-100 Lublin tel. 8000-440-615</small>	
Przebudowa nawierzchni drogi gminnej w miejscowości Piaski, Rogów, Wola Świniecka, gmina Świnica Wierdzia (działki nr 211, 257, 160, 183)	
Investor : Gmina Świnica Wierdzia	data : 01.2008 r.
Rysunek : Przekrój konstrukcyjny	nr umowy :
	nr rysunku : 3
	skala : 1:50
projektant	inż. Henryk Sępiak
asystent	mgr inż. Paweł Jodanisławski